

# 2019年丽江市国民经济和社会发展统计公报

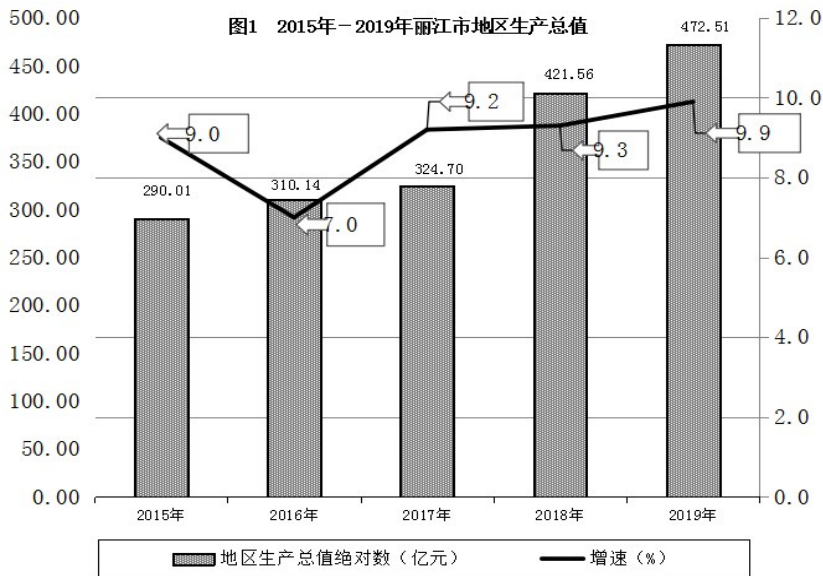
丽江市统计局

2020年2月22日

2019年,全市各族人民在市委、市政府的坚强领导下,面对复杂严峻的国内外形势,以习近平新时代中国特色社会主义思想为指导,切实增强“四个意识”、坚定“四个自信”、做到“两个维护”,认真贯彻落实国家、省的各项重大决策部署,坚持“稳中求进”的工作总基调,坚持新发展理念,对标高质量发展要求,统筹推进“稳增长、调结构、促改革、惠民生、防风险”,全力打好三大攻坚战,做好“六稳”工作,主动作为,奋力拼搏,全市呈现出国民经济稳中有进、高质量跨越式发展稳步推进、脱贫攻坚强力推进,改革开放纵深推进、生态品牌建设卓有成效、民生幸福指数攀升、各项社会事业明显进步的良好局面,为丽江全面建成小康社会、“十三五”规划圆满收官奠定了坚实基础。

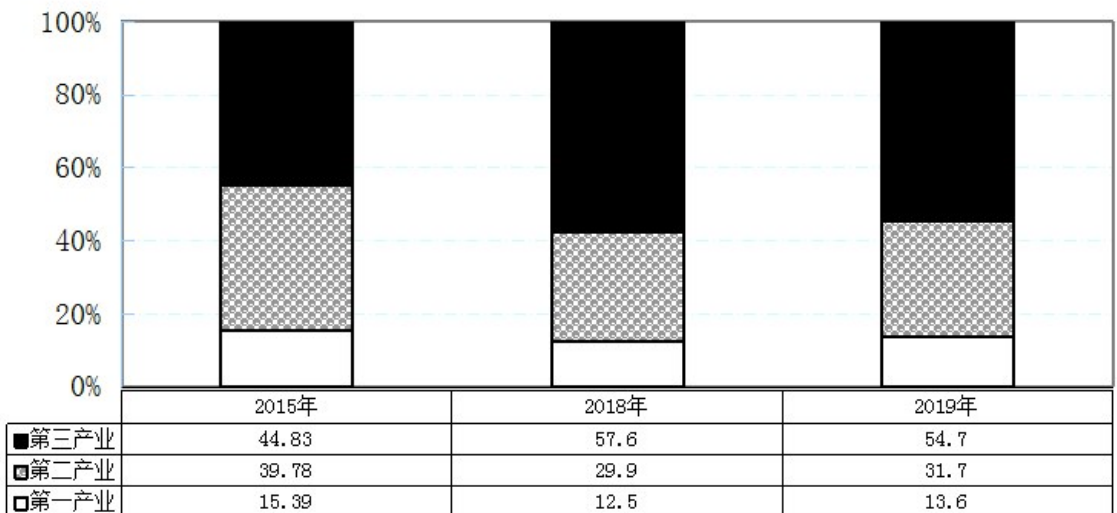
## 一、综合

全年完成地区生产总值(GDP)4725113万元,按可比价格计算,比上年增长9.9%,增速高于全国3.8个百分点,高于全省1.8个百分点。从三次产业看:第一产业增加值642342万元,增长5.6%,比上年回落0.7个百分点;第二产业增加值1499992万元,增长16.4%,比上年提高3.4个百分点;第三产业增加值2582779万元,增长7.1%,比上年提高0.4个百分点。经济增长主要由第二、三产业支撑。第一、二、三产业对经济增长的贡献率分别为7.7%、53.3%和39.0%,分别拉动经济增长0.8、5.2和3.9个百分点。全市人均地区生产总值36369元,比上年增长9.3%。



全市三次产业结构由上年的 12.5:29.9:57.6 调整为 13.6:31.7:54.7。第一、二产业比重分别比上年提高 1.1 和 1.8 个百分点,第三产业比重比上年下降 2.9 个百分点。高原特色产业建设成效明显,烤烟、中药材、花卉、以雪桃、芒果、花椒为主的经济林果等特色农产业不断发展壮大,农业产业结构进一步优化。工业化进程稳步推进,全部工业增加值占 GDP 的比重 17.2%,对 GDP 增长的贡献率为 27.1%。非公有制经济稳步发展,非公有制经济增加值为 2614819 元,同比增长 10.5%,占 GDP 的比重为 55.3%,对 GDP 增长的贡献率为 58%。

图2 丽江市地区生产总值三次产业比重2015年、2018年、2019年对比图



全年实现财政总收入726632万元,比上年增收16462万元,增长2.3%。其中:地方一般公共预算收入完成454102万元,比上年增收25457万元,增长5.9%。在地方一般公共预算收入中:收入结构进一步优化、质量明显提高。全年税收收入完成288145万元,增长9.2%,占一般公共预算收入的63.5%。非税收入完成165957万元,增长0.7%,占一般公共预算收入的36.5%。努力克服财政收支矛盾十分突出问题,全市财政预算支出状况良好,财政支出结构不断优化,教育、卫生、社会保障、环保、农业等各项重点支出保障有力。全年财政一般公共预算支出1729756万元,比上年增支56713万元,增长3.4%。其中:教育支出288851万元,增长3.6%;社会保障和就业支出217484万元,增速与去年持平;医疗卫生与计生支出188269万元,增长14.5%。

图3 2015年-2018年丽江市地方财政一般公共预算收入



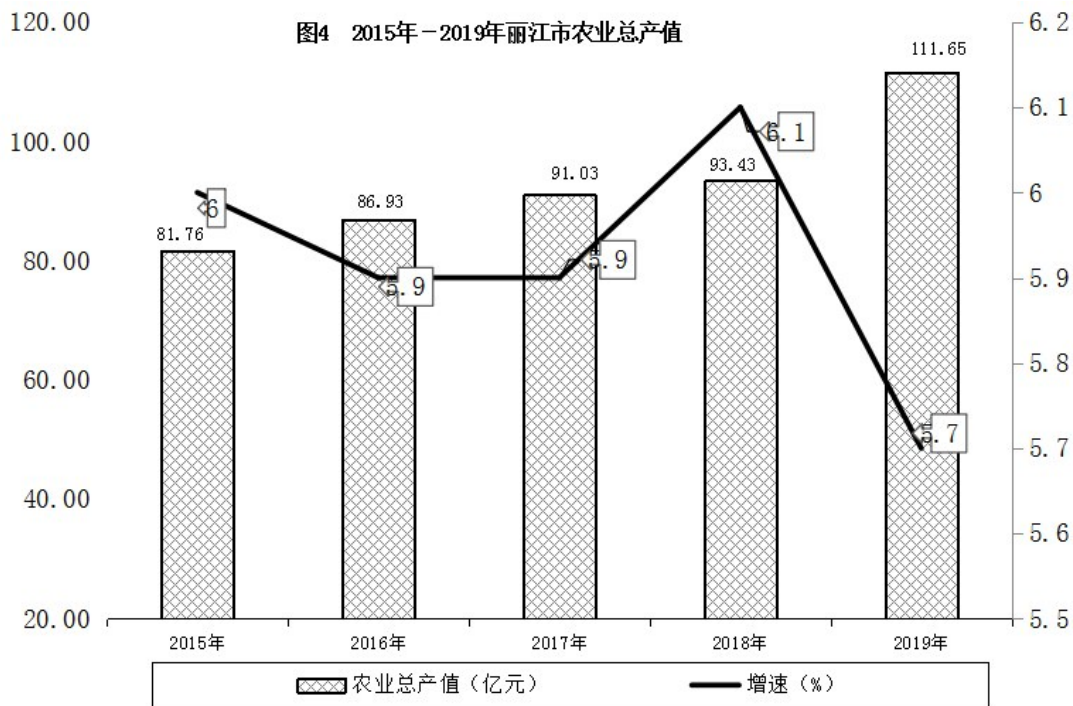
据国家统计局丽江市调查队调查数据:全年物价水平温和上涨,居民消费价格指数比上年上涨2.4%。从调查的八大类商品和服务价格来看,呈现出“六涨二降”格局。上涨的六大类是:食品类上涨7.3%,烟酒类上涨1.1%,生活用品及服务类上涨3.5%,娱乐教育文化用品服务类上涨1.0%,居住类上涨3.5%,医疗保健类上涨2.8%。下降的二类是:衣着类下降3.2%,交通和通信类下降2.1%。

表 1:居民消费价格指数

指 标	价格指数 (以上年为 100)	指 标	价格指数 (以上年为 100)
居民消费价格总指数	102.4	三、衣着	96.8
服务项目价格	102.5	四、生活用品及服务	103.5
消费品价格	102.4	五、医疗保健	102.8
一、食品	107.3	六、交通和通信	97.9
其中:粮食	100.6	1、交通	98.2
油脂	103.2	2、通信	97.5
肉禽及其制品中畜肉类	115.4	七、娱乐教育文化用品服务	101.0
肉禽及其制品中禽肉类	99.5	八、居住	103.5
蛋类	107.1	水	95.9
菜	101.6	电	100.0
糖果糕点类	109.0	燃气	100.1
二、烟酒	101.1	其他用品和服务	99.9

## 二、农 业

全年完成农业总产值 1116479 万元,比上年增长 5.7%,完成农业增加值 659464 万元,比上年增长 5.6%。全年农作物总播种面积 18.59 万公顷,比上年增长 3.3%。粮食播种面积 12.77 万公顷,比上年增长 1.5%。粮食总产量 49.71 万吨,比上年增加 0.55 万吨,增长 1.1%。全年肉类总产量 10.59 万吨,比上年增长 4.9%,其中:猪肉产量 7.93 万吨,增长 1.6%。禽蛋产量 2793 吨,比上年增长 3.9%。牛奶产量 4174 吨,比上年增长 1.7%。年末大牲畜存栏 42.05 万头,比上年增长 5.1%;生猪存栏 94.06 万头,比上年下降 3.4%。



**表2:主要农产品产量 (单位:吨、只、头)**

产品名称	绝对数	比上年增长%	产品名称	绝对数	比上年增长%
一、粮食	497131	1.1	三、甘蔗	10559	-4.9
#夏粮	111499	2.0	四、烤烟	30431	0.7
(一)谷物	367050	1.6	五、茶叶	1001	9.5
#稻谷	90915	-3.0	六、园林水果	406762	90.8
小麦	38601	-3.9	七、蔬菜	314962	5.2
玉米	192114	0.0	八、肉类总产量	105880	4.9
(二)豆类	62683	1.5	#猪肉	79309	1.6
#芸豆	13731	-9.0	九、禽蛋	2793	3.9
(三)薯类	67397	-1.9	十、牛奶	4142	1.0
#马铃薯	62582	1.8	十一、出栏猪(头)	1074524	1.9
二、油料	11964	12.9	十二、出栏牛(头)	88224	4.6
#花生	2171	5.9	十三、出栏羊(只)	660370	1.2
油菜籽	7823	7.2	十四、猪存栏(头)	940556	-3.4

### 三、工业和建筑业

全年完成全部工业增加值 814740 万元,比上年增长 13.2%,其中:规模以上工业增加值增长 15.5%,比上年回落 2.5 个百分点。分重点行业:煤炭开采和洗选业增加值同比下降 27.5%;电力生产业增加值同比增长 12%;农副食品加工业增加值同比下降 1.1%;非金属矿物制品业增加值同比增长 11.9%。年末规模以上工业企业共有 79 户,全年主营业务收入同比增长 20.3%,利税总额同比增长 74.6%,其中:利润总额同比增长 208.9%。

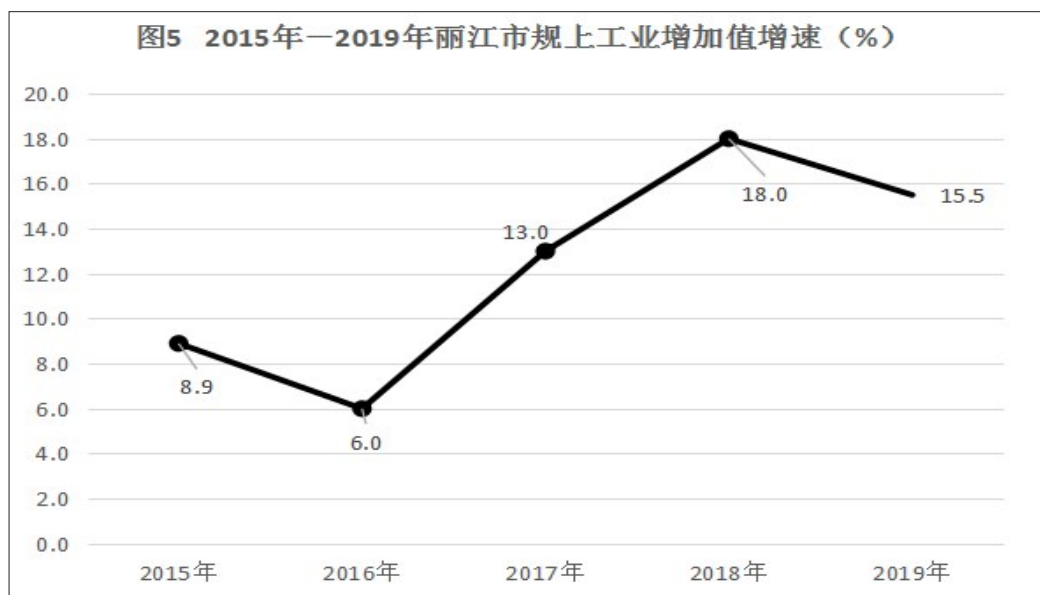


表3 :2019年规模以上工业增加值增速(单位:%)

指 标	比上年增长%
规模以上工业增加值	15.5
其中:轻工业	-25.7
重工业	17.9
其中:国有企业	
集体企业	
股份合作企业	
股份制企业	15.7
外商及港澳台投资企业	-13.6
其他企业	

表4:2019年主要工业产品产量

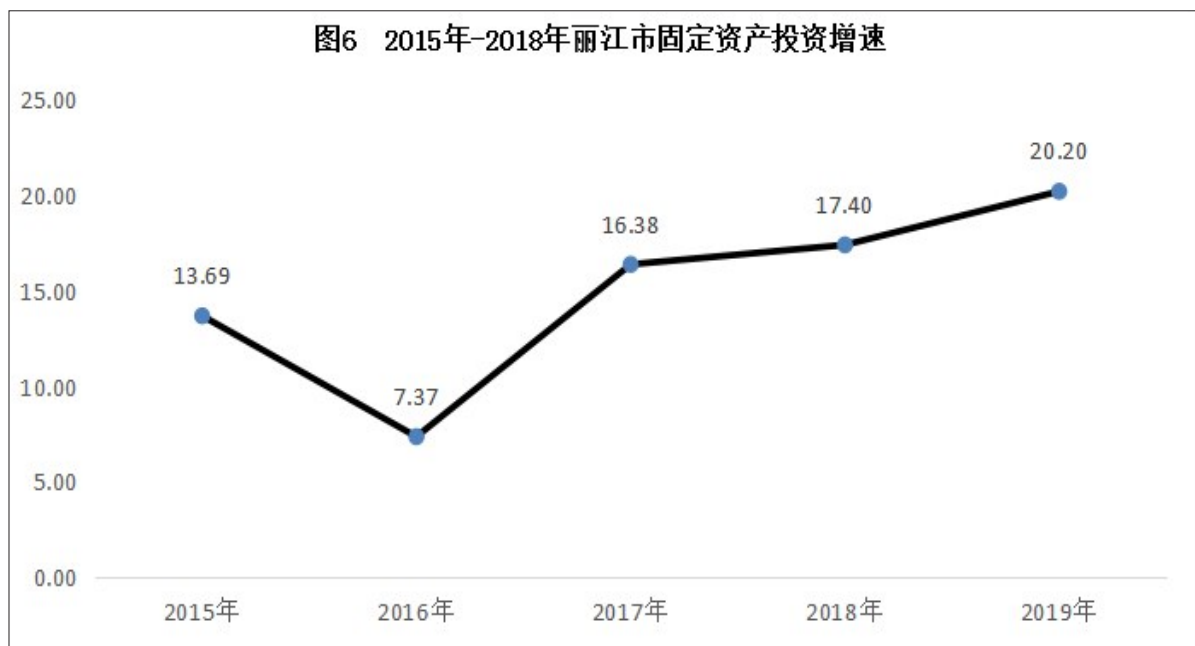
产品名称	单 位	比上年增长%
原煤	万吨	-37.7
洗煤	万吨	-28.1
发电量	亿千瓦时	16.45
自来水	万吨	11.6
铜	吨	-7.7
水泥	万吨	12.6

年末全市联网直报资质建筑企业共有85家,全年完成建筑业增加值686926万元,比上年增长21.2%,对全市经济增长的贡献率为25.78%,拉动经济增长2.54个百分点。

#### 四、固定资产投资

全年规模以上固定资产投资(含房地产开发投资,不含农户投资)同比增长20.2%,增速比上年提高2.8个百分点。其中:500万元以上固定资产投资同比增长16.8%。分产业看:第一产业投资同比下降17.0%;第二产业投资同比增长37.6%,其中:工业投资同比下降37.6%;第三产业投资同比增长14.4%。全年施工项目同比下降13.1%,其中:本年新开工项目同比下降35.0%。全年建设项目到位资金同比下降1.9%,其中:国家预算资金同比增长408.8%;国内贷款资金同比下降42.5%;自筹资金同比增长10.2%。全年产业投资同比下降8.6%;民间投资同比增长3.5%。

图6 2015年-2018年丽江市固定资产投资增速



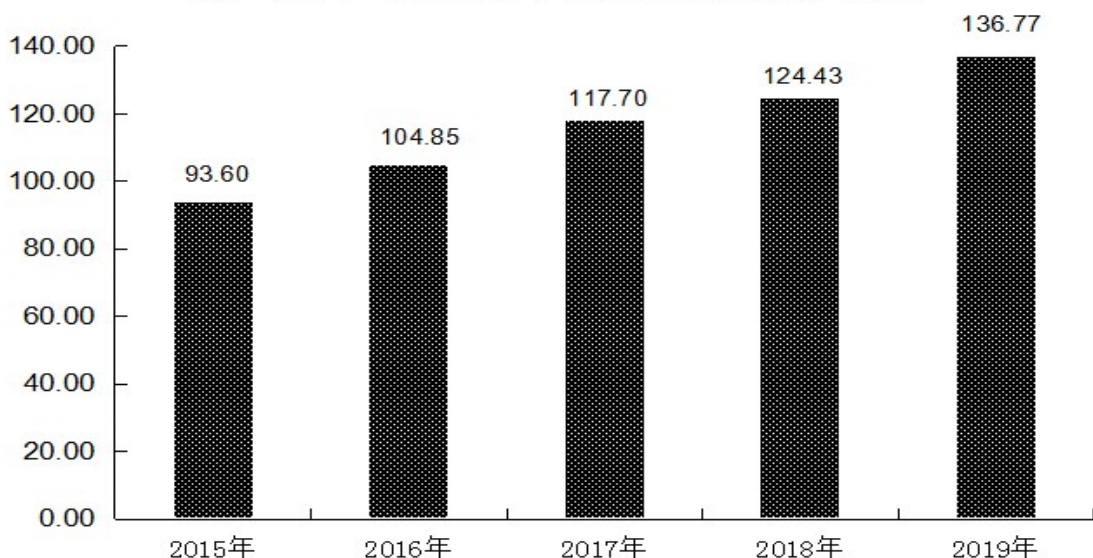
全年房地产开发投资完成487117万元,比上年增长47.8%,其中:住宅投资364719万元,增长145.1%。全年房屋施工面积410.65万平方米,增长34.1%,其中:本年新开工面积166.86万平方米,增长196.8%。房屋竣工面积45.09万平方米,增长130.2%。商品房销售面积62.05万平方米,增长6.9%。商品房销售额392672万元,下降24.7%。年末商品房待售面积26.81万平方米,增长24.1%,其中:住宅12.7万平方米,增长18.7%;商业营业用房9.41万平方米,增长14.3%。

### 五、国内贸易、对外经济

全年实现社会消费品零售总额1367713.5万元,比上年增长9.9%,增速比上年回落1.8个百分点。按城乡分:城镇完成消费品零售额1014412.8万元,增长8.1%,乡村完成消费品零售额353300.7万元,增长15.5%。按消费形态分:餐费收入完成321261.6万元,增长15.7%;商品零售完成1046451.9万元,增长8.2%。

全年进出口贸易完成4918万美元,同比增长18.1%,其中:出口4918万美元,同比增长18.9%。全年新设立外商投资企业9家,外商投资项目到位资金1086万美元。

图7 2015年—2019年丽江市社会消费品零售总额（亿元）



全年共有招商引资项目129个,其中:在建项目62个,筹建项目23个,完工项目44个。招商引资国内合作项目到位资金同比增长13%,其中:省外到位同比增长10%。实际利用外资1086万美元。全年新签约项目共39个,协议投资总额350.97亿元。

## 六、交通、邮电和旅游

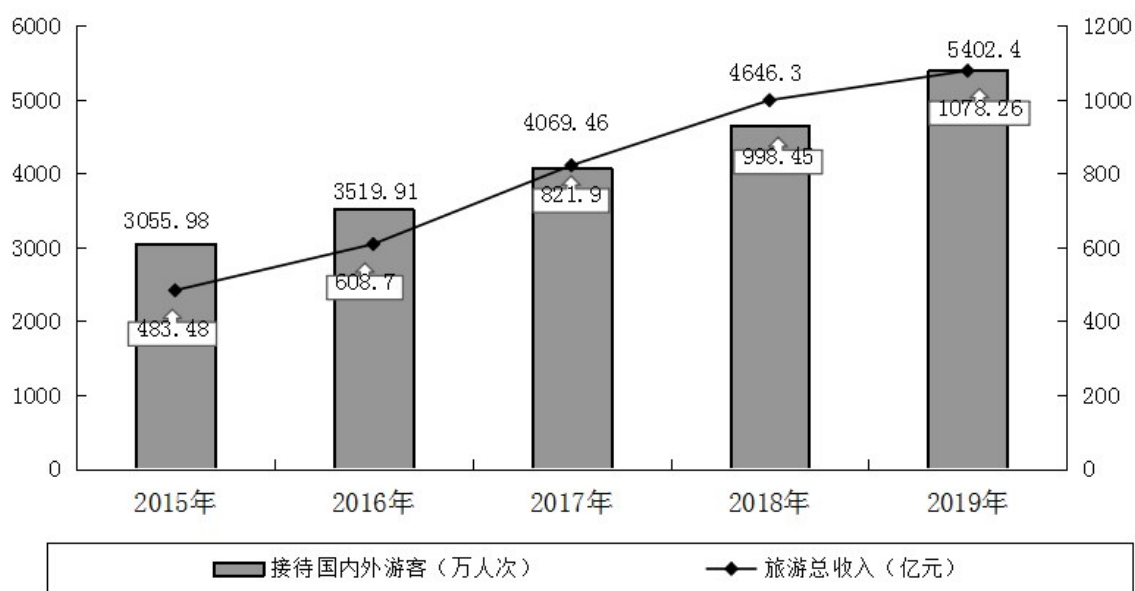
全年公路客运量2440万人次,增长5.26%,旅客周转量114633万人公里,比上年增长6.35%;公路货运量3616万吨,增长10.45%,货物周转量493653万吨公里,比上年增长14.37%。全年丽江机场旅客吞吐量717.3万人次,比上年下降4.7%;货邮吞吐量12616吨,比上年增长11.4%。泸沽湖机场旅客吞吐量21.6万人次,比上年增长32%。

全年完成邮电业务总量126742万元,比上年增长4.9%。其中:邮政业务总量2.52亿元,增长8.77%。电信业务总量101542万元,增长4.0%。订销报刊累计数1667.4万份,下降1.9%。函件0.32万件,下降52.94%。快递业务总量830.96万件,增长8.93%。年末移动电话用户124.34万户,比上年增长4.3%。年末互联网宽带接入用户31.28万户,比上年增长11.9%。

全年旅游业接待国内外游客人数5402.4万人次,比上年增长16.4%。实现旅游总收入1078.3亿元,比上年增长7.99%。其中:

接待海外游客 108.5 万人次, 下降 9.16%; 实现旅游外汇收入 69701.58 万美元, 增长 1.7%。接待国内游客 5293.87 万人次, 增长 17.02%; 实现国内旅游收入 1030.1 亿元, 增长 8.08%。

图8 2015年—2019年丽江市旅游接待国内外游客人数及旅游总收入



## 七、金融和保险业

年末全市金融机构人民币各项存款余额为 768.37 亿元, 比年初增加 37.68 亿元, 同比增长 5.22%; 各项贷款余额为 565.06 亿元, 比年初增加 47.53 亿元, 同比增长 9.93%。

表5:2019年金融机构信贷收支情况(单位:亿元)

指标	年末数	增长 (%)	指标	年末数	增长 (%)
各项存款余额	768.37	5.22	#短期贷款	54.96	18.48
其中:住户存款	460.02	9.72	其中:消费贷款	26.23	46.50
非金融企业存款	112.07	-10.12	#中长期贷款	174.21	17.83
各项贷款余额	565.06	9.93	其中:消费贷款	102.42	21.89
住户贷款	229.17	17.99	非金融企业贷款	335.89	5.04

全年保险业保费收入 156546.44 万元,比上年增长 8.82%,赔付金额 51633.35 万元,比上年下降 1.16%,赔付率 54.29%,比上年回落 3.5 个百分点。

## 八、教育和科学技术

全年小学在校人数 8.78 万人,初中在校人数 4.23 万人,高中在校人数 2.33 万人。幼儿园在园幼儿 3.8 万人,幼儿园专任教师 2028 人。在校残疾儿童 853 人。残疾儿童入学率 99.88%。小学毛入学率 116.58%,比上年回落 0.84 个百分点。小学辍学率 0.09%。初中毛入学率达到 135.42%。初中巩固率 98.68%,初中辍学率 0.36%。师资力量加强,教师素质进一步提高。全市小学教师学历达标率为 99.74%,初中教师学历达标率为 99.58%,高中教师学历达标率为 98.83%。全市普通高考录取率 92.10%,比上年提高 0.7 个百分点。

表 6:2019 年各类教育基本情况

	在校学生数(人)		招生数(人)		毕业生数(人)	
	人数	增减(%)	人数	增减(%)	人数	增减(%)
普通中专	2814	-6.73	938	-14.1	1006	5.78
职业高中	3570	9.14	1492	34.78	1040	-9.72
普通中学	65618	-0.38	22083	2.44	21953	0.67
#高中	23275	2.26	8369	6.69	7537	4.78
初中	42343	-1.78	13714	-1.86	14416	-1.35
普通小学	87788	2.65	16188	3.56	13907	-2.19

全年实施国家和省各类科技计划项目 40 项,申请专利 562 件,有 1 项科技成果获省级以上科技进步奖。全市专利授权数为 304 件。

## 九、文化、体育和卫生

年末共有文化馆6个、国有博物馆6个、公共图书馆6个、文管所3个。基础设施建设进一步得到加强,全年新建乡镇综合文化站2个,新建村文化室10个。

全年全市共举办市级综合性运动会16次、县(区)级综合性运动会37次、乡镇(办事处)级综合性运动会17次、行业系统综合性运动会16次。全市运动员在省运动会中获金牌10枚,银牌2枚,铜牌8枚。

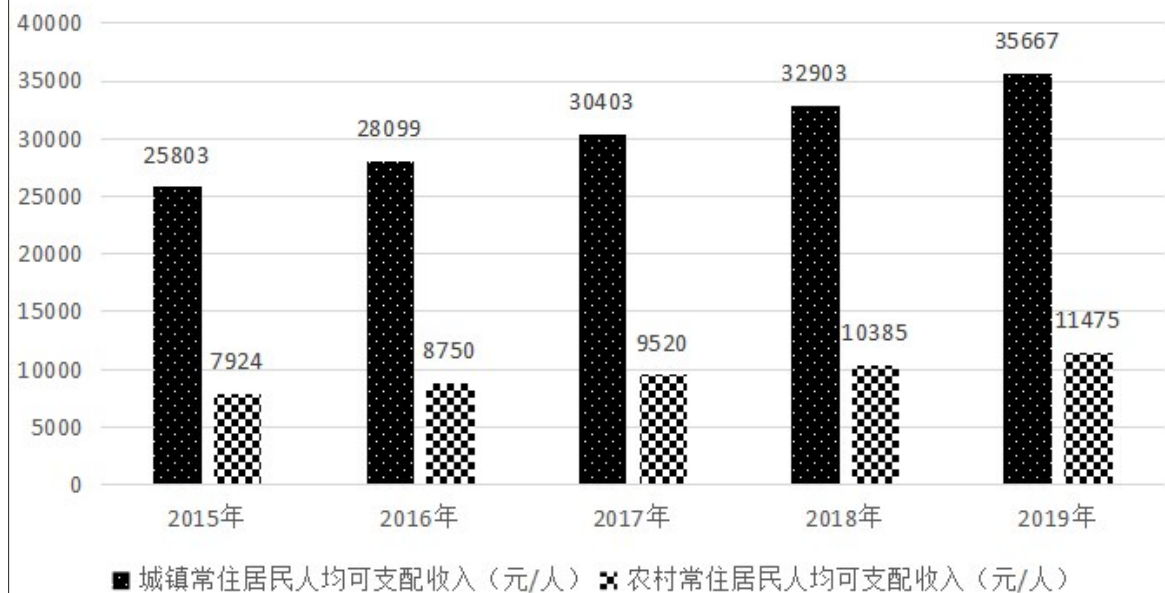
年末全市共有政府办医疗卫生机构95个,实有病床位数5095张,拥有卫生技术人员5518人。私立医院27个,实有病床位数1190张,拥有卫生技术人员1476人。个体诊所212个,拥有卫生技术人员560人。村卫生室411个,拥有卫生技术人员1626人。妇幼保健水平进一步提高,全年婴儿死亡率6.73‰,孕产妇死亡率22.93/10万,住院分娩率99.93%,新法接生率达到99.98%。城乡居民参保人数103.32万人,参保任务完成率100.13%。全年共有204.47万人次享受城乡居民报销补偿,报销补偿金87182万元,大病补充保险补偿25071人次,报销金额5071万元。

## 十、人口和人民生活

人口低速增长,人口自然增长率稳定在目标范围内,人口素质和质量进一步提高。年末全市常住人口130.24万人,户籍人口123.48万人。人口自然增长率4.6‰,其中:出生率10.0‰,死亡率5.4‰。

全年城镇常住居民人均可支配收入35667元,比上年增加2764元,增长8.4%。农村常住居民人均可支配收入11475元,比上年增加1090元,增长10.5%。

图9 2015年—2019年丽江市城乡居民收入



## 十一、劳动就业、社会保障和社会福利

就业渠道进一步拓宽,就业人数持续增加,就业形势保持基本稳定。全年新增城镇就业 12332 人。年末城镇登记失业人数 8549 人,比上年增加 448 人。城镇登记失业率 3.27%,比上年上升 0.17 个百分点。

年末全市城镇参加基本养老保险参保人数 95588 人,比上年增加 4348 人,其中参保职工 74154 人,比上年增加 4454 人,参保离退休人员 21434 人,比上年减少 106 人。征缴养老保险费 74319.48 万元,增长 1.51%。年末城镇参加基本医疗保险人数 1163977 人,比上年增加 6337 人,其中参保职工 130729 人,比上年增加 4875 人,参保离退休人员 30463 人,比上年增加 1401 人。征缴医疗保险费 152439.3 万元,增长 3.5%。参加失业保险的人数 54167 人,比上年增加 1937 人。征缴失业保险费 3024.97 万元,比上年增长 11.65%。参加工伤保险的人数 103901 人,比上年增加 2734 人。征缴工伤保险费 2256.49 万元,比上年下降 47.8%。参加生育保险人数 100266 人,比上年增加 16711 人。受生育保险费率降低影响,征缴生育保险费 5300.97 万元,比上年下降 31.2%。农村居民基本养老保险参保人 632287 人,比上年增长 1.64%。

年末全市城镇居民最低生活保障人数2576人,全年城镇居民最低生活保障资金支出1107.45万元,下降0.31%。农村居民最低生活保障人数8345人,比上年减少1601人。农村居民最低生活保障资金支出16193.6万元,下降0.6%。全年发放农村60岁以上老年人补助资金7135.2万元。年末各类社会福利机构9个,社会福利机构床位数1069张,收养各类人员240人。全年销售社会福利彩票3.82亿元,下达省市福彩公益金7127万元。慈善部门接受社会捐赠143.1万元。

## 十二、城市建设、环境资源和安全生产

全市常住人口城镇化率41.61%,比上年提高1.17个百分点。人居环境明显改善。城市建成区面积49.03平方公里,城市道路长度320.13公里,比上年增长9.9%;城市城区绿地面积594.85公顷,较上年增长3.99%;人均公园绿地面积14.88平方米,建成区绿地率34.34%,比上年提高8.46个百分点。自来水综合生产能力16.1万立方米/日,用水普及率93.85%,燃气普及率86.34%。

全年完成中低产林改造1万亩、人工造林13.03万亩、封山育林7.71万亩,管护森林面积2422.82万亩。全市森林覆盖率68.82%。

全年环保投资完成89577.7万元,比上年增长30%。项目环评执行率100%。项目“三同时”执行率100%。工业固体废物综合利用量100万吨。二氧化硫排放总量7935吨。化学需氧量排放总量5825吨,同比下降2.61%。城镇生活污水集中处理率95.54%。城镇垃圾无害化处理率100%。

全年全市发生各类安全生产事故11起,比上年减少7起,下降39%。安全生产事故死亡11人,比上年减少8人,下降42%。其中:工矿商贸发生7起,死亡7人。道路交通事故2起,下降78%,死亡人数2人,比上年下降80%。全年亿元GDP安全生产事故死亡人数为0.023人,比上年下降0.031人。

注:1、本公报数据为年快报数,正式年报统计数据以《2019年丽江统计年鉴》为准,对比数为上年年报数。

2、公报中,地区生产总值及三次产业增加值、工业总产值、农业总产值绝对数按现价计算,增长速度按可比价格计算。

3、本公报指标数据除市统计局数据外,其余由市财政局,市人社局,市住建局,市商务局,市文化和旅游局,市投资促进局,市交运局,市生态环境局,市林业和草原局,市教育体育局,市科技局,市卫生健康委,市民政局,市应急管理局,国家统计局丽江调查队,中国人民银行丽江中心支行,市邮政局,丽江机场,泸沽湖机场,市电信公司,市移动公司,市联通公司,市保险行业协会等单位 and 部门提供。